

i:SY

Ride it! *Love it!*



IMPRESSUM:

HERAUSGEBER

i:SY GmbH & Co. KG
Lichtstraße 6
50825 Köln | Germany
info@iSY.de
- Alle Rechte vorbehalten -

REDAKTION

Jessica Schumacher | i:SY
Antonia Demuth | i:SY

FOTOGRAFIE

Winfried Heinze | b.lateral
Lena Kaltenbach | b.lateral
Jessica Grashoff | The C/A Studio

FILM

Jessica Grashoff | The C/A Studio

KONZEPTION, LAYOUT & DESIGN

Jessica Grashoff | The C/A Studio
Antonia Demuth | i:SY
René Wandelt | i:SY

KOORDINATION

Till Kaletsch | i:SY

SUPPORT

Sven Honkomp | i:SY
Tobias Erberich | i:SY
Mike Strelow | i:SY

Liebe:r Leser:in,

ich freue mich sehr, dass du gerade unser i:SY Magazin 2024 in deinen Händen hältst.

Dieses Modelljahr ist für das gesamte i:SY Team ein ganz Besonderes! Wir haben über den Tellerrand geblickt, sind unzählige Kilometer Probe gefahren, haben diskutiert, Dinge verworfen, neu gedacht. Wir haben geschraubt, getüftelt und geschwitzt – über neuen Ideen und Prototypen.

Uns war eines klar: wir wollen Gutes bewahren und gleichzeitig den gewachsenen Ansprüchen unserer Community gerecht werden. Ich bin mir sicher, wir haben das geschafft!

Ich lade dich herzlich ein, in die neue i:SY Welt 2024 einzutauchen. Unsere i:SY sind leichter, moderner und tragen dich noch schwungvoller durch deinen Alltag. Und wer könnte das besser präsentieren, als das i:SY Team, das diese Innovationen ermöglicht hat.

Ich wünsche dir viel Freude beim Lesen!

Herzliche Grüße

JESSICA SCHUMACHER



DAS ORIGINAL.

INHALT

06

i:SY - DAS ORIGINAL.

- 08 Das i:SY Fahrzeugkonzept
- 12 Unsere i:SY Modelle & Varianten im Überblick
- 16 Unsere i:SY Komponenten im Überblick

20

EIN i:SY AUS CARBON

- 22 i:SY SKYFLY E5 | Jessica
- 32 i:SY SKYFLY S10 | Bastian

40

i:SY MODELLE

- 40 i:SY S8 ZR
- 44 i:SY S8 ZR B
- 48 i:SY S8 K
- 50 i:SY S10 ADVENTURE
- 56 i:SY E5 ZR
- 57 i:SY E5 ZR CX
- 58 i:SY E5 ADVENTURE
- 60 i:SY XXL E5 ZR
- 62 i:SY E5 CENTURY | Kinny
- 68 i:SY E5 CENTURY | René

72

i:SY SONDERMODELL 2024

- 74 i:SY N3.8 ZR by SADKOWSKY | Yasemin
- 80 i:SY N3.8 ZR
- 81 i:SY N3.8 ZR CX COMFORT
- 82 i:SY XXL N3.8 ZR
- 84 i:SY XXL N3.8 ZR CX COMFORT

86

i:SY MEETS PINION

- 88 i:SY P12 | Tine & John
- 96 i:SY XXL P12 | Gregor
- 104 i:SY SPEED XXL P12 | Till
- 112 i:SY CARGO P12 | Antonia
- 118 i:SY CARGO P12 Maxi | Mark

i:SY ZUBEHÖR

- 18 i:SY Zubehör
- 85 i:SY Anhänger-Adapter
- 102 i:SY + Kindersitz
- 103 i:SY + Zweibeinständer
- 111 i:SY Zubehör by GOFLUO
- 116 i:SY CARGO Zubehör
- 120 i:SY CAB
- 121 i:SY Butterfly Bag

127

WIR SIND i:SY!

- 128 i:SY ON TOUR!
- 130 i:SY Händlersuche
- 131 i:SY Made in Germany

132

i:SY SAGT DANKE!

134

i:SY MODELLE 2024





DAS ORIGINAL.

DAS i:SY PRINZIP

Das mehrfach preisgekrönte Unisex-Design und die perfekt durchdachte Rahmengeometrie machen das i:SY unverwechselbar. Der ikonische One-Size-Rahmen wächst in der Höhe und Länge mit und sorgt so für eine optimale Kraftentfaltung bei aufrechter Sitzposition. Erlebe die Leichtigkeit des Radfahrens und überzeuge dich selbst von den unvergleichlichen Fahreigenschaften. *Ride it! Love it!*

ONE SIZE FITS ALL!

Wir haben einen Rahmen entwickelt, der Fahrer:innen von 1,50 m bis 1,85 m Körpergröße gleichermaßen gut passt. Für Personen ab 1,85 m Körpergröße oder höherem Körpergewicht haben wir das i:SY XXL entwickelt.


Obwohl das i:SY selbst kein Schwergewicht ist, hält es eine ganze Menge aus! Das zulässige Gesamtgewicht beim i:SY Kompakt Modell beträgt 150 kg (120 kg Fahrergewicht), beim i:SY XXL Modell sogar stolze 180 kg (150 kg Fahrergewicht).

i:SY FAHRSPASS MIT 20 ZOLL

Die angepasste Übersetzung sorgt für eine ganz normale Trittfrequenz wie bei einem 26 oder 28 Zoll Fahrrad. Der Radstand entspricht ebenfalls dem eines 28 Zoll Fahrrades. Durch die geringere Schwungmasse der kleinen 20 Zoll Laufräder und die daraus resultierende schnelle Beschleunigung bist du beim Anfahren mit deinem i:SY ganz vorne mit dabei. Zudem erlebst du mit 20 Zoll Laufrädern die volle Agilität - leicht und wendig.

i:SY BIS INS DETAIL

Durch die breiten Komfortreifen, den steifen Rahmen und den tiefen Schwerpunkt fühlst du dich auf dem i:SY sofort sicher und wohl. Zudem ist das i:SY extrem belastbar und fahrstabil, was unter anderem mit der ausgewogenen Gewichtsverteilung zusammenhängt. Diese wird durch die Position des Akkus hinter dem Sitzrohr begünstigt. Hebt man das i:SY am »Tragegriff« an, kippt es nicht weg.



DAS i:SY FAHRZEUG- KONZEPT

Unser Rahmenkonzept umfasst zwei Größen: Das i:SY Kompakt und das i:SY XXL. Für noch mehr Fahrkomfort bieten wir beide Modelle in der COMFORT Variante an. Mehr Informationen dazu gibt es auf den folgenden Seiten. Unsere Produktpalette wird durch unsere CARGO und SPEED Modelle komplettiert.



20 ZOLL - 2 RAHMENGRÖSSEN - PASST!

i:SY KOMPAKT

Unser i:SY Kompakt-Rahmen ist für Fahrer:innen mit einer Körpergröße von 1,50 m bis 1,85 m sowie einem maximalen Körpergewicht von 120 kg ausgelegt.

siert werden. Dazu gehören ein kürzerer Vorbau und ein stärker gebogener Lenker. Diese Komponenten werden in unseren COMFORT Modellen bereits serienmäßig verbaut. Eine Probefahrt lohnt sich!

i:SY XXL

Unser i:SY XXL-Rahmen ist ideal geeignet für Fahrer:innen mit einer Körpergröße zwischen 1,85 m und 2,10 m. Das maximal zulässige Körpergewicht beträgt 150 kg. Die Rahmenkomponenten wie Steuerrohr, Sitzrohr, Oberrohrlänge, Rohrdurchmesser sowie Radstand sind entsprechend angepasst. Die i:SY XXL Modelle werden serienmäßig mit einem Frontgepäckträger ausgestattet.

i:SY SPEED

Unser i:SY SPEED, ein S-Pedelec mit einer Motorunterstützung bis 45 km/h, bringt dich schnell und doch entspannt durch den Stadtverkehr. Aufgrund der höheren Geschwindigkeit gilt das i:SY SPEED als Kleinkraftrad und unterliegt somit besonderen gesetzlichen Regelungen. Dazu zählen u.a. die Führerschein-, Kennzeichen- sowie Helmpflicht.

GUT ZU WISSEN:

Das i:SY XXL zeichnet sich durch ein besonders hohes Maß an Fahrkomfort aus. Daher kann es auch für Fahrer:innen unter 1,85 m, mit einem Körpergewicht zwischen 115 und 150 kg, in Frage kommen.

Für den maximalen Fahrkomfort müssen hier allerdings einige Komponenten individuali-

i:SY CARGO

Unsere i:SY CARGO Modelle überzeugen durch einzigartige Fahreigenschaften. Selbst mit voller Zuladung (60 kg) sind sie flink und wendig und lassen sich auch von Lastenrad-Neulingen im Handumdrehen sicher durch den Straßenverkehr navigieren.

i:SY KOMPAKT

Die kompakte Bauweise mit der 20 Zoll Bereifung macht das i:SY zum idealen Begleiter im Alltag und auf Reisen. Werkzeugfrei und mit wenigen Handgriffen kommt die geringe Stellfläche zum Vorschein: Faltpedale umklappen, mithilfe des Speedlifters den Lenker quer stellen und mit dem

Schnellspanner den Sattel absenken. So flink erhältst du die hier angegebenen Maße. Nach Einklappen der Faltpedalen und Drehen des Lenkers um 90 Grad erhältst du die minimale Breite von gerade einmal 290 mm. Dies gilt sowohl für die i:SY Kompakt als auch die i:SY XXL Modelle.



**MINIMALE
HÖHE**
1.120 mm



**MINIMALE
BREITE**
290 mm

i:SY KOMPAKT

GESAMTLÄNGE
1.620 mm



**MINIMALE
HÖHE**
1.205 mm



**MINIMALE
BREITE**
290 mm

i:SY XXL

GESAMTLÄNGE
1.665 mm

i:SY CARGO

Mit einmal 40 cm und einmal 60 cm Ladefläche bieten wir das i:SY CARGO in zwei Modellängen an. Da ist für jeden der perfekte Transportpartner

dabei. In Kombination mit unserem modularen i:SY CARGO Zubehör bleibt kein Transportwunsch offen.



LADEFLÄCHE
400 mm


**MINIMALE
HÖHE**
1.030 mm



**MINIMALE
BREITE**
290 mm

i:SY CARGO

GESAMTLÄNGE
2.130 mm (Mod. 23) | 2.180 mm (Mod. 24)



LADEFLÄCHE
600 mm

**MINIMALE
HÖHE**
1.030 mm



**MINIMALE
BREITE**
290 mm

i:SY CARGO MAXI

GESAMTLÄNGE
2.330 mm (Mod. 23) | 2.380 mm (Mod. 24)



UNSERE i:SY MODELLE

Wir hätten unseren i:SY Modellen auch wohlklingende Eigennamen geben können. Das würde sich dann toll anhören, aber man wüsste nicht wirklich, was sich dahinter verbirgt. Daher haben wir uns dafür entschieden, mit den Modell-Bezeichnungen auf die technische Ausstattung zu verweisen. Um herauszufinden, welches i:SY am besten zu dir passt, musst du eh zum i:SY Händler deines Vertrauens und: Probe fahren, Probe fahren und nochmals Probe fahren.

UNSERE MODELLVARIANTEN

Unsere i:SY Modelle unterscheiden sich nach folgenden Kriterien: Rahmengröße - Kompakt oder XXL - Schaltungsvariante und Motorentyp. Wir verbauen vorrangig BOSCH Motoren mit unterschiedlichen Drehmomenten sowie die neue Motor.Gearbox.Unit von PINION. Je höher das Drehmoment des Motors, desto mehr Tretkraftunterstützung erhältst du. Die genauen Angaben haben wir unten für dich aufgeführt.

S8

Unsere S8 Modelle sind entweder mit der Nexus 8-Gang Nabenschaltung oder der Claris 8-Gang Kettenschaltung von SHIMANO ausgestattet. Das S8 RT Modell ist zusätzlich mit einer Rücktrittbremse ausgerüstet. Das S8 F verfügt über einen Freilauf. Wir haben das i:SY S8 sowohl mit Zahnriemen- als auch Kettenantrieb im Programm. Dafür stehen entsprechend die Abkürzungen ZR und K. In Kombination mit dem harmonischen BOSCH Active Line Plus Motor sind unsere i:SY S8 Modelle der perfekte Begleiter für den Alltag. Das i:SY S8 K gibt es mit dem kraftvolleren BOSCH Performance Line Motor und einer Akkuleistung von 545 Wh. Alle anderen Modelle gibt es sowohl mit 400 Wh als auch 545 Wh.

Motor	BOSCH Active Line Plus BOSCH Performance Line
Drehmoment	50 Nm 75 Nm
Akkuleistung	400 Wh 545 Wh
Schaltung	SHIMANO Nexus 8-Gang SHIMANO Claris 8-Gang
Antrieb	Zahnriemen Kette

S10

Unsere i:SY S10 Modelle sind mit der SHIMANO Tiagra 10-Gang Kettenschaltung ausgestattet. In unseren neuen, aus Carbon gefertigten **i:SY SKYFLY** Modellen kommt der leichte und extrem leise BOSCH Performance Line SX Motor zum Einsatz. Im i:SY S10 ADVENTURE verbauen wir den BOSCH Performance Line CX Motor.

Motor	BOSCH Performance Line SX BOSCH Performance Line CX
Drehmoment	55 Nm 85 Nm
Akkuleistung	400 Wh 545 Wh
Schaltung	SHIMANO Tiagra 10-Gang
Antrieb	Kette

E5

Wir setzen die beliebte, speziell für E-Bikes entwickelte Nexus 5-Gang Nabenschaltung von SHIMANO in Kombination mit drei BOSCH Motoren ein. Auf unseren neuen, aus Carbon gefertigten **i:SY SKYFLY** Modellen verbauen wir den BOSCH Performance Line SX Motor. Bei unseren i:SY E5 Kompakt und XXL Modellen bieten wir sowohl den BOSCH Performance Line als auch den BOSCH Performance Line CX Motor an. Alle Modelle sind mit dem wartungsarmen Zahnriemenantrieb ausgestattet.

Motor	BOSCH Performance Line BOSCH Performance Line CX BOSCH Performance Line SX
Drehmoment	75 Nm 85 Nm 55 Nm
Akkuleistung	545 Wh
Schaltung	SHIMANO Nexus 5-Gang
Antrieb	Zahnriemen

N3.8

Die N3.8 Modelle mit stufenloser ENVIOLLO Nabenschaltung, pflegeleichtem Zahnriemenantrieb und einem BOSCH Performance Line Antrieb sind seit langem fester Bestandteil unseres Sortiments. Seit dieser Saison bieten wir diese Schaltungsvariante in der COMFORT Ausstattung gemeinsam mit dem kraftvolleren BOSCH Performance Line CX Motor an.

Motor	BOSCH Performance Line BOSCH Performance Line CX
Drehmoment	75 Nm 85 Nm
Akkuleistung	545 Wh
Schaltung	ENVIOLLO 380, stufenlos
Antrieb	Zahnriemen

P12

Unser absolutes Kraftpaket ist mit der revolutionären Motor.Gearbox.Unit von PINION ausgestattet. Diese innovative Technik vereint Motor und Getriebe in einer harmonisch aufeinander abgestimmten Einheit. Die 12 Gänge bieten ein Übersetzungsspektrum von 600 Prozent und kommen gepaart mit 85 Nm purer Motorkraft. Abgerundet mit dem 800 Wh Akku ist kein Weg zu weit und kein Berg zu steil.

Motor	PINION Motor.Gearbox.Unit
Drehmoment	85 Nm
Akkuleistung	800 Wh
Schaltung	12-Gang PINION Getriebe
Antrieb	Zahnriemen

COMFORT MODELLE

Unsere i:SY COMFORT Modelle sind serienmäßig mit Komponenten ausgestattet, die das Fahren noch angenehmer machen. Dies lässt sich am besten über die Kontaktpunkte am Lenker sowie am Sattel ermöglichen. Der kürzer, winkelverstellbare Vorbau und der stärker nach hinten gebogene Lenker führen zu einer noch aufrechteren Sitzhaltung. Der ZECURE Sattel in der XL-Ausführung sowie die Federsattelstütze von by,schulz sorgen für eine ausgesprochen angenehme Sitzposition. Zudem verbauen wir auf unseren i:SY COMFORT Modellen den breiteren Schwalbe Pick-Up Super Defense Reifen mit 65 mm. Ideal für alle Fahrer:innen, die den besonderen Komfort lieben.

GUT ZU WISSEN

i:SY MODELLBEZEICHNUNGEN

Du fragst dich, was die Abkürzungen in den Modellbezeichnungen zu bedeuten haben? Hier ein kurzer Überblick:

- ZR Zahnriemen
- K Kettenschaltung
- F Freilauf
- RT Rücktritt
- CX BOSCH Performance Line CX Motor
- B Braune Komponenten

- S8 SHIMANO Nexus 8-Gang Nabenschaltung
SHIMANO Claris 8-Gang Kettenschaltung
- S10 SHIMANO Tiagra 10-Gang Kettenschaltung
- E5 SHIMANO Nexus 5-Gang Nabenschaltung
- N3.8 ENVIOLLO 380 stufenlose Nabenschaltung
- P12 PINION 12-Gang Motor.Gearbox.Unit

UNSERE i:SY KOMponentEN

Unser i:SY zeichnet sich durch herausragende Rahmeneigenschaften aus. Darüber hinaus haben wir uns natürlich viele Gedanken über die Komponenten gemacht. Dazu zählen an erster Stelle die Kontaktpunkte Griffe, Sattel und Pedalen - essenziell

GRIFFE

Für den besten Kontakt zum Lenker und den größten Komfort für Hände und Handgelenke montieren wir serienmäßig die ergonomischen ERGON GC 10 Griffe. Die breite Auflagefläche verhindert das Abknicken des Handgelenkes und damit Taubheit und Schmerzen. Die Gummierung sorgt für zusätzlichen Grip vor allem, wenn es sportlich wird.



fürs Lenken, Sitzen und Treten - die das Radfahren überhaupt ausmachen. Und i:SY wäre nicht i:SY, wenn wir nicht die Aspekte Kompaktheit, Komfort und Sicherheit immer im Auge haben. Hier stellen wir dir unsere Serienkomponenten einmal vor.

SATTEL

Fest im Sattel zu sitzen ist auch beim Radfahren wichtig. Neben dem Lenker ein wichtiger Kontaktpunkt, der auch bequem sein soll - besonders wenn es auf eine lange Tour geht. Wir verbauen serienmäßig den ZECURE Hydro Foam Sattel in der Größe L auf unseren i:SY Modellen.



FALTPEDALE

Die i:SY Antirutsch Faltpedale ist, wie der Name sagt, mit einer rauen Oberfläche versehen, damit selbst bei Regen die Füße fest mit dem Pedal verbunden bleiben. Der Faltmechanismus ist besonders praktisch beim Verstauen oder durch enge Fußgängerpassagen Laufen. Lästiges in die Hacken schieben gehört der Vergangenheit an.



LICHT

Sehen und gesehen werden! Die Beleuchtung ist gerade in der dunkleren Jahreszeit besonders wichtig. Wir verbauen den besonders hellen FUXON FF-100EB Scheinwerfer mit 100 Lux LED, seitlichen Schlitzen und Reflektor für erhöhte Sichtbarkeit sowie Tagfahrlicht. Dank der integrierten Fernlichtfunktion könnte man durchaus ein Reh im Scheinwerferlicht erhaschen.



SPEEDLIFTER

Sowohl Fahrkomfort als auch Kompaktheit haben maßgeblich zur Auswahl des Speedlifter Twist T22 von by,schulz beigetragen. Die werkzeugfreie Höhenverstellung des Lenkers ist für Fahrer:innen unterschiedlicher Größe ebenso bedeutend wie fürs Verstauen des i:SY. Mit einem Auszug von 220 mm kann die Sitzposition an die individuelle Oberkörper- und Armlänge angepasst werden. Durch den Drehmechanismus kann der Lenker im Handumdrehen um 90 Grad seitlich verstellt werden - perfekt für den schmalen Hausflur.



BEREIFUNG

Die 20 Zoll Ballonreifen sind nicht nur besonders komfortabel, sondern durch den SCHWALBE Pick Up, Super Defense, 60-406 Reifen auch extrem belastungsfähig. Die Doppelkarkasse schützt vor Pannen und Durchstichen, auch unter hoher Belastung. Für den höchsten Fahrkomfort empfehlen wir einen an Fahrer:innen-Gewicht und Beladung individuell angepassten Reifendruck! Oft ist weniger mehr!



i:SY ZUBEHÖR

Mit dem i:SY Zubehör zeigt das i:SY seine wahre Größe. Für alle Transportwünsche haben wir eine passende Lösung parat - und stylische noch dazu!

Ganz neu sind die hochreflektiven Taschen und der Bodyglower, die wir in Zusammenarbeit mit GOFLUO entwickelt haben. Echte Eyecatcher - wortwörtlich!



Ausführliche Informationen zu unserem i:SY Zubehör findest du im separaten i:SY Zubehör Magazin.

EIN i:SY AUS CARBON

Das i:SY SKYFLY - das leichteste i:SY, welches wir bisher gebaut haben. Ab 16,9 kg ein echtes Federgewicht!



i:SY SKYFLY E5

LEICHT, LEICHTER, SKYFLY

Noch nie da gewesen und doch vertraut: Das neue i:SY SKYFLY aus Carbon ist das leichteste i:SY, welches es bisher gab. Die neue Rahmenform mit nach innen abgeflachtem Rundrohr gibt dem i:SY einen neuen, frischen Look und bleibt doch der typischen i:SY DNA treu. Sie ermöglicht viele neue Features, z.B. den rahmenintegrierten Schnellspanner. Mit weit unter 20 kg wird das Überwinden von Höhenunterschieden mit dem i:SY SKYFLY zum Kinderspiel - ein idealer Begleiter in der Stadt.





JESSICA!
Geschäftsführerin bei i:SY



Als Geschäftsführerin lenkt Jessica die Geschicke der Marke i:SY. Um schnell von einem Termin zum nächsten zu kommen, gerade in einer quirligen Stadt wie Köln, ist das i:SY SKYFLY E5 ZR genau das richtige Modell. Leicht, wie noch kein i:SY zuvor - da ist Treppensteigen kein Thema mehr. Der Rahmen, im neuen Design, ist ein echter Hingucker.

**EIN i:SY AUS CARBON - ICH BIN
BEGEISTERT VON DIESEM LEICHTGEWICHT!**





Ein Highlight des neuen Rahmens ist der integrierte Schnellspanner. So ist die Sitzhöhe im Handumdrehen angepasst. Die neue Farbe light green matt, das hochwertige 3D-Logo Ton in Ton auf dem Steuerrohr und das erhabene Dekor auf dem Hauptrohr geben dem i:SY SKYFLY zusätzlich frischen Wind.

Das i:SY SKYFLY E5 ZR ist mit der 5-Gang Nabenschaltung von SHIMANO sowie dem wartungsarmen GATES® CDX Centertrack Zahnriemen ausgestattet.



Der neue BOSCH Performance Line SX mit 55 Nm ist nicht nur extrem leicht, sondern auch sehr leise - ideal geeignet, um bei den entspannten Ausfahrten nur die Vögel zwitschern zu hören. Das i:SY SKYFLY E5 ZR gibt es wahlweise mit einem 400 Wh oder 545 Wh Akku. Mit dem Farb-



display KIOX 500 hat man alles gut im Blick. Das BOSCH Smart System sorgt für die clevere Verknüpfung von Display, Bedieneinheit und Motor. Der minimalistische System Controller ist nahtlos ins Hauptrohr integriert. Über nur zwei Tasten lässt sich die Motorunterstützung



ein- und ausschalten sowie die Unterstützungsstufe wechseln. Die LEDs zeigen neben dem Fahrmodus auch die Akkuladung. Ergänzt wird die Steuerung über die Mini Remote am Lenker. Mit ihr lassen sich zusätzliche Features auf dem KIOX 500 Display anwählen.



Die i:SY Leather Bag aus hochwertigem Echtleder in schwarz ist der ideale Begleiter fürs Büro. Ein 15" Laptop passt mühelos hinein, über den integrierten KLICKfix® Adapter ist sie im Nu am Frontträger befestigt und der verstaubare Schultergurt stört nicht während der Fahrt.

Alle Details gibt es in unserem separat erhältlichen i:SY Zubehör Magazin.



Der neue Gepäckträger aus Aluminium trägt bis zu 27 kg Gewicht. Das schlichte Design harmoniert perfekt mit der neuen

Rahmenform. Er ist Monkey-Load-T und -S kompatibel und kann somit sowohl oben als auch seitlich beladen werden.

Für mehr Sicherheit verbauen wir ein Rücklicht mit Verzögerungslicht, welches beim Bremsen heller aufleuchtet.

i:SY SKYFLY E5 ZR F



NEU!
LEICHTGEWICHT
AUS
CARBON

Hier abgebildet: **light green** matt | Abbildung ähnlich

BOSCH Performance Line SX, 36 V | 250 W

SHIMANO Nexus 5-Gang, mit Freilauf

BOSCH KIOX 500 mit Mini Remote

Zahnriemen GATES® CDX Centertrack

BOSCH PowerPack 400 Wh, 36 V, 11 Ah

fahrfertig: ca. 17,9 kg
zul. Gesamtgewicht: 150 kg
zul. Fahrergewicht: 120 kg

speedlifter

BOSCH System

Gates CARBON DRIVE



Erhältlich in den Farben:



light green
matt



UD carbon
matt

i:SY SKYFLY E5 ZR F



NEU!
LEICHTGEWICHT
AUS
CARBON

Hier abgebildet: **light green** matt | Abbildung ähnlich

BOSCH Performance Line SX, 36 V | 250 W

SHIMANO Nexus 5-Gang, mit Freilauf

BOSCH KIOX 500 mit Mini Remote

Zahnriemen GATES® CDX Centertrack

BOSCH PowerPack 545 Wh, 36 V, 14,4 Ah

fahrfertig: ca. 18,8 kg
zul. Gesamtgewicht: 150 kg
zul. Fahrergewicht: 120 kg

speedlifter

BOSCH System

Gates CARBON DRIVE



Erhältlich in den Farben:



light green
matt



UD carbon
matt



i:SY SKYFLY S10

SPORT, SPORTLICH, SKYFLY

Mit gerade einmal 16,9 kg ist das i:SY SKYFLY S10 das leichteste i:SY aus unserem Hause - und ein echtes Leichtgewicht unter den E-Bikes. Mit der minimalistischen Serienausstattung ohne Gepäckträger ist das i:SY SKYFLY S10 auf das Wesentliche reduziert. Mit dem neuen, super leisen und leichten BOSCH Performance Line SX Motor hört man neben dem Fahrtwind nichts anderes.



BASTIAN!

Produktmanager Zubehör bei i:SY

Bastian ist als Produktmanager für das i:SY Zubehör-Sortiment verantwortlich. Er entscheidet, was praktisch ist und gut ans i:SY passt. Als ehemaliger Radsportler weiß Bastian genau, was ein paar Gramm mehr oder weniger am Rad ausmachen. Die sportliche Ausführung des i:SY SKYFLY mit 10-Gang Kettenschaltung kommt serienmäßig ohne Gepäckträger - da jedes Gramm zählt.

**DIE SICHTBARKEIT DER KOHLEFASER-
STRUKTUR GEFÄLLT MIR WAHNSINNIC GUT!**





Die neue Rahmenform mit den nach innen abgeflachten Rundrohren hebt das i:SY Design auf eine neue Ebene. Die Optik des Rahmens in UD - unidirectional - zeigt den Kohlenstofffaserverbund. Dieses pure Carbon Design wird lediglich mit einem transparenten, leicht geschwärzten Lack fixiert. So bleibt die Materialstruktur gut sichtbar. Der Schnellspanner ist auch hier direkt im Rahmen integriert. So lässt sich schnell und werkzeugfrei die Sitzhöhe anpassen. Über den System Controller im Hauptrohr wird die Motorunterstützung ein- und ausgeschaltet. Ergänzt durch die Mini Remote am Lenker wird die Funktionspalette erweitert, u.a. durch die Schiebehilfe und den Lichtschalter. Auf dem Farbdisplay KIOX 500 können weitere Funktionen angesteuert werden. Das i:SY SKYFLY S10 gibt es in zwei Akkustärken: dem BOSCH PowerPack mit 400 Wh oder 545 Wh. Der i:SY SKYFLY Gepäckträger ist separat erhältlich.



i:SY SKYFLY S10



ULTRA LIGHT
< 20 kg

NEU!
LEICHTGEWICHT
AUS
CARBON

Hier abgebildet: **UD carbon** matt | Abbildung ähnlich

BOSCH Performance Line SX, 36 V | 250 W

SHIMANO Tiagra 10-Gang, mit Freilauf

BOSCH KIOX 500 mit Mini Remote

KMC e8 Sport EPT, E-Bike Kette

BOSCH PowerPack 400 Wh, 36 V, 11 Ah

**fahrfertig: ca. 16,9 kg
zul. Gesamtgewicht: 150 kg
zul. Fahrergewicht: 120 kg**

speedlifter

BOSCH System

Erhältlich in den Farben:



light green
matt



UD carbon
matt



i:SY SKYFLY S10



ULTRA LIGHT
< 20 kg

NEU!
LEICHTGEWICHT
AUS
CARBON

Hier abgebildet: **UD carbon** matt | Abbildung ähnlich

BOSCH Performance Line SX, 36 V | 250 W

SHIMANO Tiagra 10-Gang, mit Freilauf

BOSCH KIOX 500 mit Mini Remote

KMC e8 Sport EPT, E-Bike Kette

BOSCH PowerPack 545 Wh, 36 V, 14,4 Ah

**fahrfertig: ca. 17,8 kg
zul. Gesamtgewicht: 150 kg
zul. Fahrergewicht: 120 kg**

speedlifter

BOSCH System

Erhältlich in den Farben:



light green
matt



UD carbon
matt



i:SY S8

S WIE SHIMANO

Das i:SY S8 mit SHIMANO Nexus 8-Gang Nabenschaltung und pflegeleichtem Zahnriemenantrieb ist der Einstieg in die i:SY Welt. Unser i:SY S8 gibt es als Freilauf- und als Rücktritt-Variante. Ausgestattet mit dem BOSCH Active Line Plus Motor und dem BOSCH PowerPack mit 400 Wh bzw. 545 Wh ist unser i:SY Modell der ideale Begleiter für entspannte Ausfahrten sowohl in der Stadt als auch in der Natur.



i:SY S8 ZR F | RT



MONKEY
LOAD ready

JETZT
MIT BOSCH
SMART
SYSTEM

Hier abgebildet: **pepper black** matt | Abbildung ähnlich

- BOSCH Active Line Plus, 36 V | 250 W
- SHIMANO Nexus 8-Gang
- BOSCH Intuvia 100

- Zahnriemen GATES® CDX Centertrack
- BOSCH PowerPack 400 Wh, 36 V, 11 Ah
- fahrfertig: ca. 24,0 kg
zul. Gesamtgewicht: 150 kg
zul. Fahrergewicht: 120 kg



Erhältlich in der Farbe:



pepper black
matt



i:SY S8 ZR F | RT



MONKEY
LOAD ready

JETZT
MIT BOSCH
SMART
SYSTEM

Hier abgebildet: **opal green** glanz | Abbildung ähnlich

- BOSCH Active Line Plus, 36 V | 250 W
- SHIMANO Nexus 8-Gang
- BOSCH Intuvia 100

- Zahnriemen GATES® CDX Centertrack
- BOSCH PowerPack 545 Wh, 36 V, 14,4 Ah
- fahrfertig: ca. 24,4 kg
zul. Gesamtgewicht: 150 kg
zul. Fahrergewicht: 120 kg



Erhältlich in den Farben:



pepper black
matt



opal green
glanz



berry red
matt



i:SY S8 B

KLEINE ÄNDERUNG, GROSSE WIRKUNG

Das i:SY S8 B ist serienmäßig mit einem braunen Echtleder-Sattel und braunen Ledergriffen ausgestattet. Schmeichelt nicht nur den Händen, sondern auch dem Auge. Zur Sonderausstattung gehört zudem der werkzeuglos winkelverstellbare Vorbau sowie der i:SY Spangurt für den Gepäckträger.



i:SY S8 ZR F B

MONKEY
LOAD ready



NEU!
WERKZEUGLOS
WINKELVER-
STELLBARER
VORBAU

MIT
BOSCH
SMART
SYSTEM

Hier abgebildet: seashell white glanz | Abbildung ähnlich

 **BOSCH Active Line Plus, 36 V | 250 W**

 **SHIMANO Nexus 8-Gang, mit Freilauf**

 **BOSCH Intuvia 100**

 **Zahnriemen GATES® CDX Centertrack**

 **BOSCH PowerPack 545 Wh, 36 V, 14,4 Ah**

 **fahrfertig: ca. 24,7 kg
zul. Gesamtgewicht: 150 kg
zul. Fahrergewicht: 120 kg**

 **speedlifter**

 **BOSCH Smart System**

 **Gates CARBON DRIVE**

Erhältlich in den Farben:



pepper black
matt



seashell white
glanz



opal green
glanz



i:SY S8 ZR F B

MONKEY
LOAD ready



NEU!
WERKZEUGLOS
WINKELVER-
STELLBARER
VORBAU

AKKU
400 WH
NUR IN
PEPPER
BLACK

Hier abgebildet: **pepper black** matt | Abbildung ähnlich

 **BOSCH Active Line Plus, 36 V | 250 W**

 **SHIMANO Nexus 8-Gang, mit Freilauf**

 **BOSCH Intuvia 100**

 **Zahnriemen GATES® CDX Centertrack**

 **BOSCH PowerPack 400 Wh, 36 V, 11 Ah**

 **fahrfertig: ca. 24,3 kg**
zul. Gesamtgewicht: 150 kg
zul. Fahrergewicht: 120 kg

 **speedlifter**


 **BOSCH System**

 **Gates CARBON DRIVE**

Erhältlich in der Farbe:



pepper black
matt



i:SY S8 K

K WIE KETTENSCHALTUNG

Für Liebhaber der Kettenschaltung führen wir das i:SY S8 K im Programm. Dank der sportiven SHIMANO Claris 8-Gang Kettenschaltung und dem kraftvollen BOSCH Performance Line Motor wird jeder Anstieg spielend gemeistert.



i:SY S8 K



Hier abgebildet: **poppy red glanz** | Abbildung ähnlich

 **BOSCH Performance Line, 36 V | 250 W**

 **SHIMANO Claris 8-Gang, mit Freilauf**

 **BOSCH Intuvia 100**

 **KMC e8 Sport EPT, E-Bike Kette**

 **BOSCH PowerPack 545 Wh, 36 V, 14,4 Ah**

 **fahrfertig: ca. 23,8 kg
zul. Gesamtgewicht: 150 kg
zul. Fahrergewicht: 120 kg**

 **speedlifter**

 **BOSCH Smart System**

Erhältlich in den Farben:



pepper black
matt



opal green
glanz



poppy red
glanz



happy orange
glanz



froggy green
glanz



i:SY S10 ADVENTURE

IM GELÄNDE MIT i:SY

Dank Grobstollenreifen, Federgabel und 10-Gang Kettenschaltung von SHIMANO macht das i:SY auch im Gelände eine gute Figur. Die Reifen sorgen für die richtige Haftung, auch auf Schotterpisten. Die Suntour Federgabel sorgt für den nötigen Komfort. Für die werkzeuglose Höhenanpassung des Lenkers verbauen wir auf diesem Modell den ZECURE ALL-Up 2.0. Unterstützt durch den Performance Line CX Motor von BOSCH kommt das i:SY S10 ADVENTURE abseits der gewohnten Pfade auf Hochtouren.



i:SY S10 ADVENTURE



MONKEY
LOAD ready


OFFROAD
FEDERGABEL &
GROBSTOLLEN-
REIFEN

Hier abgebildet: **happy orange** glanz | Abbildung ähnlich


 **BOSCH Performance Line CX, 36 V | 250 W**

 **SHIMANO Tiagra 10-Gang, mit Freilauf**

 **BOSCH KIOX 300**

 **KMC x10 10-fach, E-Bike Kette**

 **BOSCH PowerPack 545 Wh, 36 V, 14,4 Ah**

 **fahrfertig: ca. 24,9 kg**
zul. Gesamtgewicht: 150 kg
zul. Fahrergewicht: 120 kg

zecure

 **BOSCH** 

Erhältlich in den Farben:




pepper black
matt



happy orange
glanz



opal green
glanz



Ausführliche Informationen zu unserem i:SY Zubehör findest du in unserem separaten i:SY Zubehör Magazin.

i:SY E5

DER PERFEKTE REISEPARTNER

Das i:SY E5 ZR ist mit der speziell für E-Bikes entwickelten Nexus 5-Gang Nabenschaltung von SHIMANO ausgestattet. In Verbindung mit dem Zahnriemen von GATES® ist das ein unschlagbares Duo - sauber und wartungsarm. Perfekt, wenn das i:SY verladen wird, z.B. um es in den Urlaub mitzunehmen.



Hier abgebildet: **mint green matt** & **sunny yellow matt**
Abbildung aus Modelljahr 2023!

i:SY E5 ZR F | RT



MONKEY
LOAD ready

MIT 5-GANG
NABENSCHALTUNG
SPEZIELL FÜR
E-BIKES

Hier abgebildet: **cosmos blue** matt | Abbildung ähnlich

BOSCH Performance Line, 36 V | 250 W

SHIMANO Nexus 5-Gang

BOSCH Intuvia 100

Zahnriemen GATES® CDX Centertrack

BOSCH PowerPack 545 Wh, 36 V, 11 Ah

fahrfertig: ca. 24,3 kg
zul. Gesamtgewicht: 150 kg
zul. Fahrergewicht: 120 kg

speedlifter

BOSCH System

Gates CARBON DRIVE

Erhältlich in den Farben:



pepper black
matt



seashell white
glanz



cosmos blue
matt



happy orange
glanz



opal green
glanz



froggy green
glanz



berry red
matt



i:SY E5 ZR F CX



MONKEY
LOAD ready

KRAFTVOLLER
BOSCH CX
MOTOR

Hier abgebildet: **berry red** matt | Abbildung ähnlich

BOSCH Performance Line CX, 36 V | 250 W

SHIMANO Nexus 5-Gang, mit Freilauf

BOSCH KIOX 500

Zahnriemen GATES® CDX Centertrack

BOSCH PowerPack 545 Wh, 36 V, 14,4 Ah

fahrfertig: ca. 23,8 kg
zul. Gesamtgewicht: 150 kg
zul. Fahrergewicht: 120 kg

speedlifter

BOSCH System

Gates CARBON DRIVE

Erhältlich in den Farben:



pepper black
matt



seashell white
glanz



cosmos blue
matt



happy orange
glanz



opal green
glanz



froggy green
glanz



berry red
matt



i:SY E5 ZR F CX ADVENTURE



MONKEY
LOAD ready

NEU!
MIT
KOMFORTABLER
FEDERGABEL UND
GROBSTOLLEN-
REIFEN

Hier abgebildet: **dusty blue** matt | Abbildung ähnlich

 **BOSCH Performance Line CX, 36 V | 250 W**

 **SHIMANO Nexus 5-Gang, mit Freilauf**

 **BOSCH KIOX 300**

 **Zahnriemen GATES® CDX Centertrack**

 **BOSCH PowerPack 545 Wh, 36 V, 14,4 Ah**

 **fahrfertig: ca. 25,5 kg
zul. Gesamtgewicht: 150 kg
zul. Fahrergewicht: 120 kg**

zecure

 **BOSCH System**

 **Gates CARBON DRIVE**

Erhältlich in den Farben:



dusty blue
matt



cosmos blue
matt



i:SY XXL E5 COMFORT

KOMFORT GANZ GROSS GESCHRIEBEN



i:SY XXL E5 ZR F | RT COMFORT



MONKEY
LOAD ready

COMFORT
AUSSTATTUNG

Hier abgebildet: **happy orange glanz** | Abbildung ähnlich

BOSCH Performance Line, 36 V | 250 W

SHIMANO Nexus 5-Gang

BOSCH Intuvia 100

Zahnriemen GATES® CDX Centertrack

BOSCH PowerPack 545 Wh, 36 V, 14,4 Ah

**fahrfertig: ca. 26,6 kg
zul. Gesamtgewicht: 180 kg
zul. Fahrergewicht: 150 kg**

speedlifter

BOSCH Das gesamte System

Gates CARBON DRIVE

Erhältlich in den Farben:



pepper black
matt



cosmos blue
matt



happy orange
glanz



opal green
glanz



berry red
matt



i:SY XXL E5 ZR F CX



MONKEY
LOAD ready

KRAFTVOLLER
BOSCH CX
MOTOR

Hier abgebildet: **cosmos blue matt** | Abbildung ähnlich

BOSCH Performance Line, 36 V | 250 W

SHIMANO Nexus 5-Gang, mit Freilauf

BOSCH KIOX 500

Zahnriemen GATES® CDX Centertrack

BOSCH PowerPack 545 Wh, 36 V, 14,4 Ah

**fahrfertig: ca. 25,3 kg
zul. Gesamtgewicht: 180 kg
zul. Fahrergewicht: 150 kg**

speedlifter

BOSCH Das gesamte System

Gates CARBON DRIVE

Erhältlich in den Farben:



pepper black
matt



cosmos blue
matt



happy orange
glanz



opal green
glanz



berry red
matt





i:SY E5 CENTURY

URLAUB IM ALLTAG

Eine Hommage an türkisblaues Wasser: das i:SY E5 CENTURY in riviera blue! Die braunen Echtleder-Griffe und der Leder-Sattel von Brooks geben diesem Modell seine ganz eigene Note. Kein anderes Material passt sich so an seine:n Besitzer:in an wie Leder - und mit der richtigen Pflege hat man sehr lange Freude daran.




**DIE OPTIK IST EIN TRAUM - DIESES BLAU
MIT DEN BRAUNEN KOMPONENTEN!**



KINNY!
Innendienst bei i:SY

Kinny ist seit der ersten Stunde im Innendienst für i:SY tätig. Sie ist Ansprechpartnerin für alle Händleranliegen und dies in mehreren Sprachen. Das i:SY E5 CENTURY in riviera blue hat es ihr vor allem aufgrund der Farbkombination angetan. Kinny's Highlight: Die praktische Satteltasche für Kleinigkeiten.







Das i:SY E5 CENTURY ist mit der speziell für E-Bikes konzipierten 5-Gang Nabenschaltung von SHIMANO ausgestattet. In Verbindung mit dem Zahnriemen von GATES® ist dies ein wartungsarmes Gespann. Der BOSCH Performance Line CX Motor mit 85 Nm sorgt für kraftvolle Unterstützung. Das BOSCH PowerPack mit 545 Wh liefert die nötige Reichweite.

Gesteuert wird die Motorunterstützung bequem über die LED-Remote am Lenker. Über verschiedene Farben wird die Motorunterstützung angezeigt. Das KIOX 500 Display regelt je nach Lichtbedingungen die Hintergrundbeleuchtung - für den perfekten Überblick - zu jeder Tageszeit. Zudem verknüpft die LED Remote mithilfe der eBike Flow App das i:SY mit dem Smartphone. So können alle relevanten Fahrdaten individuell angezeigt werden. Auch Software-Updates sind so eigenhändig möglich.

Das i:SY ist der ideale Begleiter für den Alltag. In Kombination mit dem i:SY Frontgepäckträger und dem i:SY Frontkorb lässt sich Ruck-Zuck der Einkauf verstauen. Die praktische i:SY See-Through Bag passt perfekt hinein. Mit ihrem transparenten Material lässt sie stets einen Blick auf den Inhalt zu und passt sich jeder Rahmenfarbe an. Ausführliche Informationen zu unserem i:SY Zubehör gibt es im separaten i:SY Zubehör Magazin.





RENÉ! Außendienst bei i:SY

René ist als Außendienst bei i:SY aktiv. In seiner Freizeit ist René sehr sportlich unterwegs - seine Leidenschaft gilt dem Handball. Das i:SY E5 CENTURY in racing green mit dem BOSCH CX Motor hat ihn aufgrund der geballten Kraft überzeugt. Mit einer Motorleistung von 85 Nm ist er fix beim Training.



**85 NM MACHEN EINFACH
SPASS BEIM FAHREN!**



Auch die sportive Farbkombination aus racing green und braunen Lederkomponenten entspricht ganz seinem Geschmack. Die Echtledergriffe passen sich individuell an, wie auch der Ledersattel von Brooks mit der dazugehörigen Satteltasche. Hier können ganz praktisch Kleinigkeiten, wie Werkzeug oder Sonnenbrille verstaut werden, wenn man sonst kein Gepäck mitnehmen will. Die braunen Reifen von Schwalbe runden das stimmige Gesamtbild ab.



i:SY E5 ZR F CX CENTURY



MONKEY
LOAD ready

NEU!
INKL. BROOKS
LEDERSATTEL &
SATTeltasche

Hier abgebildet: **racing green** glanz | Abbildung ähnlich

 **BOSCH Performance Line CX, 36 V | 250 W**

 **SHIMANO Nexus 5-Gang, mit Freilauf**

 **BOSCH KIOX 500**

 **Zahnriemen GATES® CDX Centertrack**

 **BOSCH PowerPack 545 Wh, 36 V, 14,4 Ah**

 **fahrfertig: ca. 24,4 kg
zul. Gesamtgewicht: 150 kg
zul. Fahrergewicht: 120 kg**

 **speedlifter**

 **BOSCH System**

 **Gates CARBON DRIVE**

Erhältlich in den Farben:



racing green
glanz



riviera blue
glanz



i:SY E5 ZR F CX CENTURY




MONKEY
LOAD ready

NEU!
INKL. BROOKS
LEDERSATTEL &
SATTeltasche

Hier abgebildet: **riviera blue** glanz | Abbildung ähnlich

 **BOSCH Performance Line CX, 36 V | 250 W**

 **SHIMANO Nexus 5-Gang, mit Freilauf**

 **BOSCH KIOX 500**

 **Zahnriemen GATES® CDX Centertrack**

 **BOSCH PowerPack 545 Wh, 36 V, 14,4 Ah**

 **fahrfertig: ca. 24,4 kg
zul. Gesamtgewicht: 150 kg
zul. Fahrergewicht: 120 kg**

 **speedlifter**

 **BOSCH System**

 **Gates CARBON DRIVE**

Erhältlich in den Farben:



racing green
glanz



riviera blue
glanz





i:SY N3.8 ZR BY SADKOWSKY

SCHICK, SCHICKER, SONDERMODELL

Kulleraugen, Kussmünder, knallige Farben - das sind die Sujets der Schweizer Künstlerin Ona Sadkowsky, die unser diesjähriges Sondermodell gestaltet hat. Wie immer ist das i:SY Sondermodell streng limitiert. Dieses Jahr wird jedes einzelne Modell absolut unverwechselbar, denn jedes ist nummeriert. Ein echtes Unikat und - wir finden - ein absolutes Must-have!



YASEMIN! Innendienst bei i:SY

Yasemin ist Ansprechpartnerin Nummer 1, wenn es um Händleranliegen geht. Ob Produktionsplanung oder Lagerbestand, sie hat den Überblick. Yasemin hat einen Sinn für Ästhetik. Da ist es naheliegend, dass ihre Wahl auf unser Sondermodell i:SY N3.8 ZR by Sadkowsky fällt.



WIE EIN GEMÄLDE,

AUF DEM MAN FÄHRT!



Das i:SY Sadkowsky ist mit der stufenlosen Nabenschaltung N3.8 von ENVIOLLO ausgestattet. Gepaart mit dem GATES® CDX Centertrack Riemenantrieb eine unschlagbare, wartungsarme Ausstattung - egal ob für hügeliges Terrain oder den Ausflug am Meer. Der BOSCH Performance Line Motor in Kombination mit dem 545 Wh Akku sorgt für ausreichenden Antrieb und Reichweite. Neben den gewohnten i:SY Features, wie Faltpedalen und Speedlifter, besticht das i:SY Sondermodell Sadkowsky zu allererst durch seine Optik: bunt, farbenfroh und verbreitet einfach gute Laune.



i:SY N3.8 ZR SADKOWSKY

JEDES
EINZELNE
EIN UNIKAT!

MONKEY
LOAD ready



Hier abgebildet: Design by Ona Sadkowsky | Abbildung ähnlich


 BOSCH Performance Line, 36 V | 250 W

 ENVIOLIO TR stufenlose Nabenschaltung

 BOSCH Intuvia 100

 Zahnriemen GATES® CDX Centertrack

 BOSCH PowerPack 545 Wh, 36 V, 14,4 Ah

 fahrfertig: ca. 25,0 kg
zul. Gesamtgewicht: 150 kg
zul. Fahrergewicht: 120 kg

 speedlifter

 BOSCH System

 GATES CARBON DRIVE

Erhältlich in der Farbe:



Design by
Ona Sadkowsky





i:SY N3.8

UNSER KLASSIKER

Die stufenlose Nabenschaltung von ENVILO lässt sich selbst unter Last schalten. So wird jeder unverhoffte Anstieg mühelos bewältigt. Der saubere und wartungsfreie Zahnriemen von GATES® sagt der quietschenden Kette adieu. Und dreckige Hände beim Verladen sind auch passé. Ein gelungenes Gesamtpaket - finden auch unsere i:SY Lover.

i:SY N3.8 ZR



MONKEY
LOAD ready

STUFENLOSE
ENVILO
SCHALTUNG &
ZAHNRIEMEN

Hier abgebildet: **froggy green** glanz | Abbildung ähnlich

- BOSCH Performance Line, 36 V | 250 W**
- ENVILO TR stufenlose Nabenschaltung**
- BOSCH Intuvia 100**

- Zahnriemen GATES® CDX Centertrack**
- BOSCH PowerPack 545 Wh, 36 V, 14,4 Ah**
- fahrfertig: ca. 25,0 kg
zul. Gesamtgewicht: 150 kg
zul. Fahrergewicht: 120 kg**



Erhältlich in den Farben:



i:SY N3.8 ZR CX COMFORT



MONKEY
LOAD ready

KRAFTVOLLER
BOSCH CX
MOTOR

COMFORT:
LENKER
SATTEL
REIFEN

Hier abgebildet: **happy orange** glanz | Abbildung ähnlich

- BOSCH Performance Line CX, 36 V | 250 W**
- ENVILO TR stufenlose Nabenschaltung**
- BOSCH KIOX 500**

- Zahnriemen GATES® CDX Centertrack**
- BOSCH PowerPack 545 Wh, 36 V, 14,4 Ah**
- fahrfertig: ca. 25,2 kg
zul. Gesamtgewicht: 150 kg
zul. Fahrergewicht: 120 kg**



Erhältlich in den Farben:



i:SY XXL N3.8

ROT, ROTER, BERRYRED

Das i:SY XXL N3.8 ZR gibt es nun auch in der beliebten Farbe berry red matt. Die Kombination aus stufenloser Schaltung von ENVIOLIO und wartungsarmen Zahnriemen von GATES® macht das i:SY XXL N3.8 ZR zu einem Rundum-Sorglos-Paket. So hat man den Kopf frei fürs Wesentliche: Freude beim Radfahren.



i:SY XXL N3.8 ZR

i:SY FRONT-TRÄGER
SERIENMÄSSIG



Hier abgebildet: **pepper black** matt | Abbildung ähnlich

 **BOSCH Performance Line CX, 36 V | 250 W**

 **ENVIOLIO HD stufenlose Nabenschaltung**

 **BOSCH Intuvia 100**

 **Zahnriemen GATES® CDX Centertrack**

 **BOSCH PowerPack 545 Wh, 36 V, 14,4 Ah**

 **fahrfertig: ca. 26,2 kg
zul. Gesamtgewicht: 180 kg
zul. Fahrergewicht: 150 kg**

 **speedlifter**

 **BOSCH System**

 **Gates CARBON DRIVE**

Erhältlich in den Farben:



pepper black
matt



cosmos blue
matt



happy orange
glanz



opal green
glanz



berry red
matt



i:SY XXL N3.8 ZR CX COMFORT

MONKEY
LOAD ready



COMFORT:
LENKER
SATTEL
REIFEN

KRAFTVOLLER
BOSCH CX
MOTOR

Hier abgebildet: opal green glanz | Abbildung ähnlich


 BOSCH Performance Line CX, 36 V | 250 W

 ENVIOLIO HD stufenlose Nabenschaltung

 BOSCH KIOX 500

 Zahnriemen GATES® CDX Centertrack

 BOSCH PowerPack 545 Wh, 36 V, 14,4 Ah

 fahrfertig: ca. 26,4 kg
zul. Gesamtgewicht: 180 kg
zul. Fahrergewicht: 150 kg

 speedlifter

 BOSCH System

 Gates CARBON DRIVE

Erhältlich in den Farben:



pepper black
matt



cosmos blue
matt



happy orange
glanz



opal green
glanz



berry red
matt



i:SY ANHÄNGER-ADAPTER

i:SY im Gespann fahren, ob mit Vierbeiner oder Kind im Anhänger - geteilter Fahrspaß ist doppelter Fahrspaß. Damit der Komfort des Co-Piloten nicht zu kurz kommt, haben wir einen neuen Adapter entwickelt. Dieser wird am Hinterbau des Hinterrades montiert und ermöglicht eine waagerechte Befestigung des Anhängers. Das ist nicht nur vorteilhaft für die Sitzposition im Anhänger, sondern sorgt auch für mehr Bodenfreiheit vorn unter dem Anhänger.

Unseren i:SY Anhänger-Adapter gibt es in zwei Ausführungen passend für unsere i:SY Modelle ab Modelljahr 2022 sowie für unsere neue Rahmenform der i:SY P12 Modelle. Er ist mit allen gängigen Anhänger-Kupplungen für die Achsmontage kompatibel. Die maximale Stützlast ist auf 6 kg und die maximale Zuglast auf 60 kg ausgelegt.

Den Adapter gibt es in einem Montage-Kit. Wir empfehlen die Montage von deinem:r i:SY Fachhändler:in durchführen zu lassen. So kannst du sorglos zur nächsten gemeinsamen Tour starten.



i:SY MEETS PINION

Zwei zukunftsweisende Konzepte treffen aufeinander:
Die neue Einheit aus Antrieb und Schaltung aus dem
Hause PINION fügt sich perfekt in den tiefen Schwerpunkt
des i:SY Rahmens ein. Wie füreinander gemacht.



i:SY P12

DIE INNOVATION - SCHALTUNG UND ANTRIEB IN EINEM

Die revolutionäre Fahrradtechnik - die Motor.Gearbox.Unit (MGU) von PINION - vereint gekonnt Antrieb und Schaltung. Die geschlossene Einheit schmiegt sich nicht nur tadellos in unseren neuen i:SY Rahmen, sondern bringt dich mit Leichtigkeit überall hin. Ein wahres Kraftpaket - wie aus einem Guss!





TINE & JOHN

Team BeNeLux bei i:SY

Tine ist passionierte i:SY FahrerIn. Tine ist Johns Frau und unterstützt ihn in BeNeLux im Marketing. Der i:SY Look hat es ihr total angetan. Für den Wocheneinkauf nutzt sie ihr i:SY CARGO. John repräsentiert unsere Marke in Belgien, den Niederlanden und Luxemburg. In seiner Freizeit fährt er gern mit seinem Wohnmobil - eine perfekte Kombi!

**DIESER ANTRIEB - DAS FÄHRT
SICH WIE VON ALLEIN!**





Das i:SY P12 ist mit der revolutionären Motor.Gearbox.Unit (MGU) von PINION ausgestattet. Eine Einheit, die Gangschaltung und Motor vereint. Mit einem Übersetzungsspektrum von 600 Prozent und einer Unterstützung von 85 Nm ein absolutes Kraftpaket. So etwas gab es bisher noch nicht: extrem wartungsarm und nahezu verschleißfrei aufgrund des geschlossenen Systems. Zudem sind Schaltung und Motor optimal aufeinander abgestimmt. Der Motor passt seine Drehzahl entsprechend des eingelegten Ganges und der Trittfrequenz an. So entsteht ein harmonisches Fahrgefühl. Ein weiterer Vorteil der MGU - auch Schalten unter Last ist möglich. Besonders praktisch



bei unverhofften Anstiegen. Eine weitere Besonderheit sind die halbautomatischen Modi Start.Select und Pre.Select. Hierbei kann ein Wunschgang zum Anfahren festgelegt werden (Start.Select). Nach Festlegen einer Wunschkadenz werden im Pre.Select Modus die Gänge an die aktuelle Geschwindigkeit angepasst. Dies greift beim Rollen in der Abfahrt und verhindert das unangenehme ins Leere treten. Ganz i:SY-äh, PINION natürlich!

Ergänzt wird die MGU durch FIT-Komponenten. Die Bedienung erfolgt über die Remote am Lenker. Auf der linken Seite wird die Motorunterstützung angesteuert und auf der rechten werden die Gänge angewählt.

Mit dem schlanken, großen Display hat man stets den Überblick, egal bei welchen Lichtverhältnissen. Der Akku Compact Core mit 800 Wh von FIT sorgt für maximale Reichweite. Da ist kein Weg mehr zu weit und kein Anstieg zu steil.

Die kompakte Motor-Getriebe-Einheit glänzt nicht nur durch die neuartige Technik, sondern auch durch ihr geringes Gewicht. Sie fügt sich ausgewogen in den i:SY Rahmen und unterstreicht den Schwerpunkt in der Mitte. Eine bessere Verbindung kann es kaum geben.

Nicht nur die MGU von PINION harmonisiert mit unserer neuen Rahmenform, auch der Schnellspanner ist nun in den Rahmen integriert. Sattelhöhe einstellen leicht gemacht - schnell und werkzeugfrei.





Unser neuer i:SY Fronträger ist mit dem Monkey-Load System kompatibel. Er wiegt gerade einmal 750 Gramm und kann stolze 15 kg tragen. Super praktisch am Steuerrohr befestigt, wird das Gewicht des Gepäcks auf den Rahmen übertragen und nicht wie oft auf den Lenker. Gewohnt leichtes Lenken, ohne Flattern.

Auf den i:SY P12 Modellen verbauen wir, wie auch auf dem i:SY SKYFLY E5, den neuen i:SY



Gepäckträger. Mit 120 mm Breite können alle gängigen Kindersitze montiert werden. Zudem ist er mit dem MonkeyLoad System kompatibel. Unser abschließbarer Gepäckträger-Korb kann bequem befestigt werden. Die i:SY Cool Bag aus Thermomaterial ist die perfekte Ergänzung. In weiteren Farben erhältlich. Ausführliche Informationen gibt es in unserem separaten i:SY Zubehör Magazin.

i:SY P12 ZR

WELT-
NEUHEIT
VON
PINION



MONKEY
LOAD ready

Hier abgebildet: seashell white glanz | Abbildung ähnlich

 PINION MGU 1.12

 PINION, integriertes 12-Gang Getriebe

 FIT Comfort, 3,5 Zoll

 Zahnriemen GATES® CDX Centertrack

 Compact Core 800 Wh FIT, 48 V

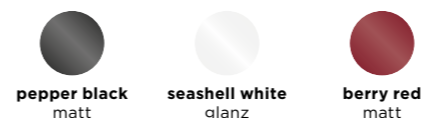
 fahrfertig: ca. 24,9 kg
zul. Gesamtgewicht: 150 kg
zul. Fahrergewicht: 120 kg

pinion 





Erhältlich in den Farben:



i:SY XXL P12

THINK BIG - PINION MEETS i:SY XXL

Ein i:SY für Fahrer:innen bis 210 cm und einem zulässigen Gesamtgewicht von 180 kg, das nicht wie ein Koloss daherkommt? Dank der innovativen Antriebstechnik von PINION und der neuen i:SY Rahmenform ist dem i:SY XXL P12 die Schwerlast kaum anzusehen - und mit einem Übersetzungsspektrum von 600 Prozent, 85 Nm Motorleistung und 800 Wh Motorleistung steckt zudem ordentlich Kraft im neuen i:SY XXL P12.





DIESE KRAFT - DAS VERDOPPELT

DEN i:SY SPASS!



GREGOR!

Entwicklungsleiter bei i:SY

Als Entwicklungsleiter bei i:SY überlegt sich Gregor, welche technischen Neuerungen sinn- und wertvoll sind. Nicht nur weil er in seiner Position die Trends selbst mit auswählt, sondern auch aufgrund seiner Leidenschaft fürs Rennradfahren, liegt die Wahl des kraftvollen i:SY XXL P12 nahe.



Auch auf unserem i:SY XXL Modell für größere und/oder schwerere Fahrer:innen verbauen wir die revolutionäre Motor.Gearbox.Unit von PINION. Schaltung und Motor in einem, harmonisch aufeinander abgestimmt, mit einem sensationellen Übersetzungsspektrum von 600 Prozent und einem Antrieb von 85 Nm, unterstützt durch das Compact Core mit 800 Wh: So viel Leistung wie bei keinem i:SY zuvor! Wie auch beim kompakten i:SY P12 wird die MGU durch FIT Komponenten ergänzt und gesteuert. Mit den halbautomatischen Modi Pre.Select und Start.Select lassen sich Anfahrtsgang und Schalten in der Abfahrt einstellen - für sorgenfreies Pedalieren.



Das neue, verfeinerte Rahmendekor ist sowohl optisch, als auch haptisch moderner und wertiger. Es rundet die neue Rahmenform gelungen ab. Wie bei all unseren i:SY XXL Modellen ist der i:SY Frontgepäckträger mit KLICKfix® ab Werk montiert. So lässt sich beispielsweise unsere neue i:SY Leather Bag aus hochwertigem Echtleder mit nur einem Klick befestigen. Nicht nur praktisch, sondern auch super schick. Ausführliche Infos dazu und weiterem praktischen i:SY Zubehör gibt es in unserem separaten i:SY Zubehör Magazin.



Das Compact Core von FIT mit 800 Wh wird nicht, wie die Akkus zuvor, nach hinten, sondern seitlich entnommen. Einfacher zu handhaben, vor allem, wenn der Gepäckträger beladen ist.



i:SY XXL P12 ZR

WELT-
NEUHEIT
VON
PINION

MONKEY
LOAD ready



Hier abgebildet: **pepper black** matt | Abbildung ähnlich

 **PINION MGU 1.12**

 **PINION, integriertes 12-Gang Getriebe**

 **FIT Comfort, 3,5 Zoll**

 **Zahnriemen GATES® CDX Centertrack**

 **Compact Core 800 Wh FIT, 48 V**


 **fahrfertig: ca. 25,9 kg
zul. Gesamtgewicht: 180 kg
zul. Fahrergewicht: 150 kg**

pinion 

 **speedlifter**

 **CARBON DRIVE**

Erhältlich in den Farben:


- 
pepper black
matt
- 
seashell white
glanz
- 
berry red
matt





MIT KIND UND KEGEL - GANZ i:SY

Mit den vielfältigen Gepäckträger- und Taschen-Optionen ist das i:SY ein wahres Transportwunder. Auch um Kinder bzw. Enkelkinder sicher und einfach mitzunehmen, ist es bestens geeignet. Für unsere neuen i:SY SKYFLY E5 und i:SY PINION Modelle haben wir einen i:SY Gepäckträger entwickelt, der mit seinem aufgeräumten Look perfekt mit dem Design der neuen Rahmen harmoniert. Auch hier können alle gängigen Kindersitze montiert werden - für doppelten Fahrspaß! **HINWEIS:** Dies gilt nicht für i:SY SKYFLY Modelle.



HÄNDE FREI FÜRS WESENTLICHE

Um beim Einsteigen und Anschnallen nicht zusätzlich das Fahrrad festhalten zu müssen, empfehlen wir die Montage des i:SY Zweibeinständers Atran Velo.

An der Rahmenunterseite unserer i:SY Modelle befinden sich eine Bohrung, um den Ständer sicher zu befestigen. Da die Montage etwas aufwendiger ist, lass diese vom i:SY Händler deines Vertrauens durchführen.





i:SY SPEED XXL P12 ZR

SCHNELL, SCHNELLER, SPEED

Ob morgens schnell zur Arbeit oder abends noch eine sportliche Runde drehen: das i:SY SPEED XXL P12 ist der ideale Begleiter. Mit der geballten Power der innovativen MGU von PINION und der Motorunterstützung bis 45 km/h geht das so flink, dass man direkt noch eine zweite Runde drehen will.



TILL!
Marketing Manager bei i:SY

Als Marketing Manager ist Till für eine authentische Markenpräsentation sowie die Kommunikation mit Kooperationspartnern verantwortlich. Till liebt Sport. Als Familienvater weiß er, dass Zeit Mangelware ist und es eines gewissen Geschicks bedarf, Hobby, Familie und Beruf unter einen Hut zu bringen. Um das tägliche Pendeln zu beschleunigen, hat er das i:SY SPEED XXL P12 getestet und ist total angetan!

DIE KOMBINATION AUS KRAFT UND PRÄZISION SUCHT SEINESGLEICHEN!





Wir haben nun auch für große Fahrer:innen das schnelle Fahrvergnügen im Programm.

Doch mit großer Geschwindigkeit geht große Verantwortung einher! Daher gibt es bei unserem i:SY SPEED Modell ein paar Dinge zu beachten, z.B. die Pflicht einen besonderen Helm zu tragen. Zudem gilt Versicherungs-, Führerschein und Kennzeichenpflicht. Unser i:SY SPEED XXL P12



ist außerdem mit einer speziellen Hupe ausgestattet, falls es mal eng werden sollte auf der Straße. Mit der kraftvollen Motor.Gearbox.Unit von PINION und der Unterstützung bis 45 km/h wird das i:SY SPEED XXL P12 zu einem echten Flitzer. Mit dem schlanken, 3,5 Zoll großen Farbdisplay von FIT behältst du stets den Überblick - dank entspiegeltem Glas sowohl bei Tag als auch bei Nacht.

Das integrierte 12-Gang Getriebe mit einem Übersetzungsspektrum von satten 600 Prozent und die Motorleistung von 85 Nm bringen dich blitzschnell ans Ziel. Da kommt man aus dem Grinsen gar nicht mehr raus! Kombiniert mit dem Compact Core von FIT mit 800 Wh ist kein Weg zu weit.

Und wenn der Saft unterwegs doch mal ausgehen sollte, kannst du den Akku bequem über die Buchse am Rahmen aufladen.

Die Einheit aus Schaltung und Motor fügt sich tadellos in unsere neue Rahmenform ein. Ebenfalls in den Rahmen integriert ist der Schnellspanner, sodass schnell und werkzeuglos die Sitzhöhe angepasst werden kann.

Hinweis: Der neue XXL Rahmen ist aufgrund der höheren Geschwindigkeit nur bis 150 kg Gesamtgewicht zugelassen.



i:SY SPEED XXL P12 ZR

WELT-
NEUHEIT
VON
PINION

MONKEY
LOAD ready



Hier abgebildet: **pepper black** matt | Abbildung ähnlich

 PINION MGU 1.12 S

 PINION, integriertes 12-Gang Getriebe

 FIT Comfort, 3,5 Zoll

 Zahnriemen GATES® CDX Centertrack

 Compact Core 800 Wh FIT, 48 V

 fahrfertig: ca. 25,4 kg
zul. Gesamtgewicht: 150 kg
zul. Fahrergewicht: 120 kg

pinion 





Erhältlich in den Farben:



pepper black
matt



berry red
matt



i:SY ZUBEHÖR BY GOFLUO



Ausführliche Informationen zu unserem hoch reflektiven Zubehör, welches wir zusammen mit GOFLUO entwickelt haben, gibt es im separaten i:SY Zubehör Magazin.

i:SY CARGO P12

Ein Lastenrad mit 200 kg zulässigem Gesamtgewicht und doch wendig wie ein Kompaktrad - das geht nur mit einem i:SY CARGO! In Kombination mit der bahnbrechenden Motor.Gearbox.Unit von PINION lässt sich das i:SY CARGO P12 auch voll beladen noch super steuern. Die nötige Power liefert das Compact Core von FIT mit 800 Wh. Egal ob Erde oder Zementsack, alles kein Problem!



IN DER STADT DIE BESTE ALTERNATIVE ZUM AUTO!



ANTONIA! Kommunikationsmanagerin bei i:SY

Antonia ist seit Anfang an dabei und hat ihre Leidenschaft für Sprache zum Beruf gemacht. Autofrei leben in der Großstadt kennt sie von Kinderbeinen an. Wenn doch mal mehr zu bewegen ist, ist das i:SY CARGO ihre erste Wahl.



i:SY CARGO ZUBEHÖR

MODULAR, AUSTAUSCHBAR, HÄNDELBAR!

Egal ob Wasserkisten, Shoppingtour zum Baumarkt oder Familienausflug - das i:SY CARGO Zubehör ist vielfältig und wandelbar.

Serienmäßig werden unsere i:SY CARGO Modelle ohne Zubehör-Aufbau verkauft. So können sie am besten auf die individuellen Bedürfnisse angepasst werden.



i:SY CARGO P12 MAXI



MARK!

Key Account Manager bei i:SY

Als Key Account Manager betreut Mark unsere besonders starken i:SY Händler:innen. Dafür ist er viel unterwegs. Seine Freizeit verbringt er am liebsten mit seiner Familie. Für die Fortbewegung mit Kind und Gepäck hat ihn unser i:SY CARGO P12 MAXI mit größerer Ladefläche überzeugt. Hierbei konnte er erstmals unsere neue, besonders sichere i:SY CAB testen.

**OB KINDER, EINKAUF ODER VIERBEINER -
DER IDEALE BEGLEITER FÜR FAMILIEN!**



i:SY CAB

Einsteigen bitte - ganz bequem und auf Knopfdruck! Die Schiebetür an unserer neuen i:SY CAB macht es möglich. Egal ob Kind, Hund oder schwerer Einkauf - bei uns wird ohne Klettern oder Hieven beladen. Der Überrollbügel und die erhöhten Seiten- und Rückwände sorgen für zusätzlichen Schutz der Co-Piloten. Die i:SY CAB bietet Platz für zwei Kinder, drei Getränkekisten, eine Eurobox, eine Babyschale oder einen mittelgroßen Hund. Einen Regenschutz bieten wir separat dafür an.




HINWEIS: Die Bilder zeigen unseren Prototypen und weichen leicht vom Serienprodukt i:SY CAB ab.



i:SY BUTTERFLY BAG

Wenn du mit dem i:SY CARGO auf jede Lebens- und Transportlage perfekt vorbereitet sein möchtest, ist die i:SY Butterfly Bag genau das Richtige für dich. Elegant und grazil wie Schmetterlingsflügel - dank ausgeklügeltem Faltmechanismus lässt sie sich im Handumdrehen auf- und zuklappen. Im geschlossenen Zustand schließt sie bündig mit der Ladefläche und fasst doch 40 l bzw. 60 l in der Ausführung für das i:SY CARGO MAXI. Ausgeklappt trägt sie sogar 100 l bzw. 140 l Volumen. In der integrierten Innentasche können Kleinigkeiten praktisch verstaut werden. Die i:SY Butterfly Bag ist aus dem robusten, witterungsbeständigen Material Docril in der Farbe schwarz gefertigt. Obendrein sind zwei Regenverdecke im Lieferumfang enthalten, für die ausgeklappte und die zusammengefaltete Tasche. Die i:SY Butterfly Bag wird mit 4 Schrauben rahmenfest verschraubt. Das hoch reflektive i:SY Logo auf beiden Seiten sorgt für beste Sichtbarkeit im Straßenverkehr - auf Nummer sicher!

Am Ziel angelangt und ausgeladen lässt sich die i:SY Butterfly Bag fix zusammenfalten - praktisch und platzsparend - i:SY eben!



i:SY CARGO P12 ZR



FRONT
60 kg
ZULADUNG

INKL.
ZWEIBEIN-
STÄNDER

Hier abgebildet: seashell white glanz | Abbildung ähnlich

- PINION MGU 1.12 C
- PINION, integriertes 12-Gang Getriebe
- FIT Comfort, 3,5 Zoll

- Zahnriemen GATES* CDX Centertrack
- Compact Core 800 Wh FIT, 48 V
- fahrfertig: 32,8 kg
zul. Gesamtgewicht: 200 kg
zul. Fahrergewicht: 120 kg



Erhältlich in der Farbe:



seashell white
glanz



i:SY CARGO P12 ZR MAXI



WELT-
NEUHEIT
VON
PINION

INKL.
ZWEIBEIN-
STÄNDER

Hier abgebildet: opal green glanz | Abbildung ähnlich

- PINION MGU 1.12 C
- PINION, integriertes 12-Gang Getriebe
- FIT Comfort, 3,5 Zoll

- Zahnriemen GATES* CDX Centertrack
- Compact Core 800 Wh FIT, 48 V
- fahrfertig: 33,4 kg
zul. Gesamtgewicht: 200 kg
zul. Fahrergewicht: 120 kg



Erhältlich in den Farben:



seashell white
glanz



opal green
glanz






UNSER i:SY HAUPTQUARTIER



WIR SIND i:SY!

In unserem neuen i:SY Büro in Köln Ehrenfeld befindet sich alles unter einem Dach. Mit viel Raum zum Denken reifen hier Produktideen heran und entstehen kreative Marketingstrategien.

Eng verwoben mit der Service-Werkstatt und dem Innendienst fließt Feedback aus dem Markt und von den i:SY Händler:innen direkt in die Ideenfindung mit ein. Stets am Puls der Zeit, versuchen wir i:SY immer noch ein Stückchen besser zu machen.



i:SY ON TOUR

UNSER i:SY SHOWTRUCK

Wir machen Marke erlebbar! Zusätzlich zu unseren i:SY Händler:innen in deiner Nähe kannst du natürlich auch unserem Showtruck einen Besuch abstatten! Vielleicht hast du ihn ja bereits auf der Straße oder einer Veranstaltung gesehen. Unser i:SY Showtruck ist mit allen aktuellen i:SY Modellen samt i:SY Zubehör in ganz Deutschland unterwegs.



FRITZ!

Herr des Showtrucks bei i:SY

Ohne Fritz gäbe es unseren i:SY Showtruck nicht. Er chauffiert nicht nur unsere i:SY Modelle quer durch Deutschland, sondern berät fachkundig überall dort, wo er Halt macht. Das kann auch mal unverhofft auf einem Rastplatz sein, wenn jemand neugierig ist!



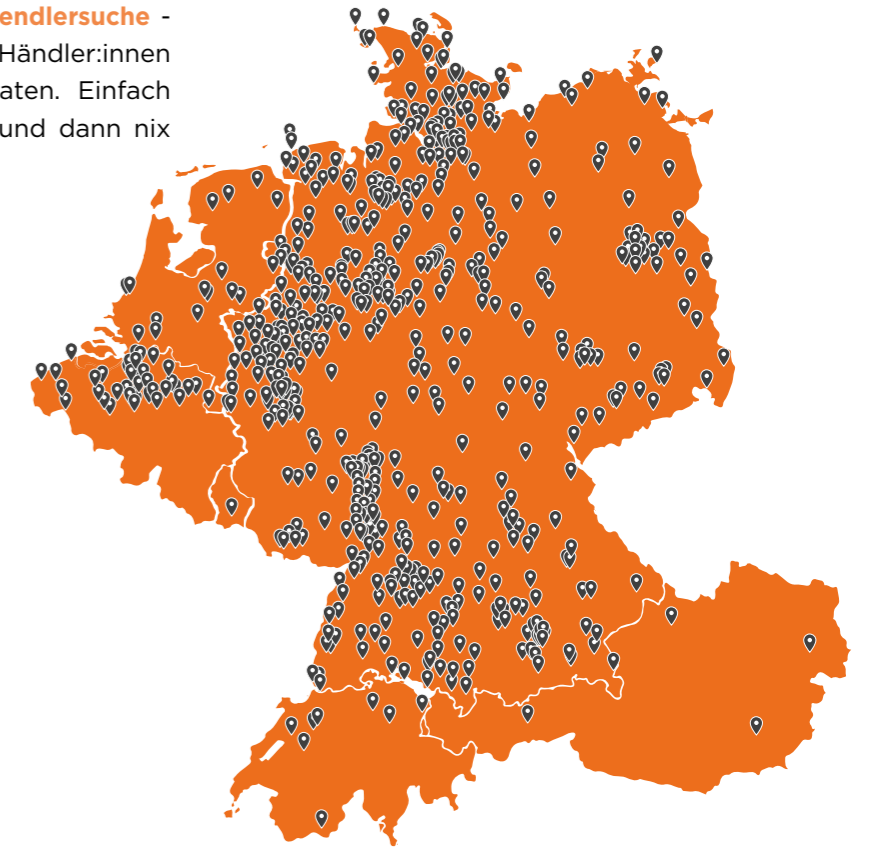
GESUCHT? GEFUNDEN!

UNSERE i:SY HÄNDLERSUCHE

Es kribbelt dir in den Fingern oder vielmehr in den Füßen und du möchtest unsere i:SY Modelle Probe fahren? Dann nix wie auf zu einem:r i:SY Händler:in in deiner Nähe. Lass dich ausführlich beraten und dreh eine Runde oder zwei, um zu entscheiden, welches i:SY am besten zu dir passt.



Auf unserer Webseite - www.isy.de/haendlersuche - findest du im Handumdrehen alle i:SY Händler:innen in deiner Umgebung, inkl. Kontaktdaten. Einfach Postleitzahl oder Wohnort eingeben und dann nix wie los zur Probefahrt!



 **Made
in
Germany**

Für diese Werte stehen auch wir mit der Marke i:SY. Unsere Kompakträder entstehen in einer hoch technisierten Produktionsstätte in St. Ingbert. Das Werk ist eine der modernsten Fahrrad- und E-Bike-Produktionsstätten in ganz Europa.


Um die Anforderungen für ein Produkt »Made in Germany« zu erfüllen, muss die Herstellung in Deutschland erfolgen. Die wichtigsten Bestandteile in der Herstellung der i:SY Kompakträder, wie Entwicklung, Design, Fertigung und Qualitäts-

sicherung finden ausschließlich in Deutschland statt. Während die Abteilungen Entwicklung und Design in Köln sitzen, findet die Fertigung und Qualitätssicherung in St. Ingbert statt. Unsere Produktmanager sind regelmäßig im Werk vor Ort, um höchste Qualität zu gewährleisten.

Wir sind besonders stolz auf das Siegel »Made in Germany« und wünschen dir allzeit gute Fahrt.

Ride it! Love it!

i:SY SHOOTING LOCATIONS



DANKE!

Rheinboulevard | Straßenkickerbase | Rheinauhafen | Virtuous Pie | Spichernhof | Studio Loft Cologne | Messe City | Lindenthaler Tierpark | Forum Deutzer Dom | Vulkan Köln | Café de Paris | Stadtwald | Migori | U-Bahn Station Heumarkt (KVB) |



Rheincamping Siebengebirgsblick | Königswinter Drachenburgblick | Fähre Weiß-Zündorf Krokodil | CarlsGarten Köln | DHL Packstation | Maybachstraße | Am Domhof | Odonien | Museum Ludwig | Riviera Rodenkirchen | Antoniter Quartier | Stadt Köln

i:SY

Ride it! Love it!



[iSY.de](https://www.isy.de)